

KOMM AUS DER HÜFTE MIT HOCHWERTIGEN ORTHESEN UND GEZIELTER BEWEGUNG

+ ORTHESEN AUSPROBIEREN

Patienten können SacroLoc und CoxaTrain in Sanitätshäusern **Probetragen**.

CoxaTrain Himi-Nr. 23.05.01.0006

Orthese zur schmerzlindernden Mobilisierung bei Coxarthrose

SacroLoc Himi-Nr. 23.11.01.1002

Orthese zur Stabilisierung des Beckens und Entlastung der Iliosakralgelenke

LumboLoc Forte Himi-Nr. 23.14.02.0006

Orthese zur verstärkten Stabilisierung und Entlastung der Lendenwirbelsäule mit variablem Gurtsystem

**HILFSMITTEL
UNTERLIEGEN
KEINER
BUDGETIERUNG**

Krankenkasse bzw. Kostenträger		Hilfsmittel-Nr.	Impf-Nr.	Stat.	Bezugs-Nr.	Apotheken-Nr. / M.
Geburtsdatum	Name, Vorname des Versicherten	geb. am	Zusatz	Gesamt-Stufe		
Rezeptbeispiel SacroLoc						
Kostenträgerkennung	Versicherten-Nr.	Status	Arztnetz-Nr./Hilfs-Nr.			
Betriebsstätten-Nr.	Arzt-Nr.	Datum	1. Verordnung: 23.11.01.1002			
			2. Verordnung:			
			3. Verordnung:			
Rp. (Bitte Leerräume durchstreichen)						
Orthese SacroLoc		ISG-Arthrose				
1 Stück		Zirkuläre Kompression zur Stabilisierung des Beckens und gezielter Entlastung der Iliosakralgelenke				
Abgabedatum in der Apotheke		Unterschrift des Arztes Muster 16 (10.201)				
Bei Arbeitsunfall auszufüllen!						
Unfalltag	Unfallbetrieb oder Arbeitgebernummer					

Beispielhafte Aufzählung.
Über die einschlägige Begründung entscheidet der Arzt!

+ BEWEGUNG EMPFEHLEN

Mit Ärzten entwickelt: Die kostenlose Therapie-App bei Arthrose und LBH-Krankheitsbildern

Jetzt herunterladen: bauerfeind.de/app



BAUERFEIND AG
Triebeser Straße 16
07937 Zeulenroda-Triebes
Germany

T +49 (0) 36628 66-2000
F +49 (0) 36628 66-2999
E info@bauerfeind.com

Haftungshinweise: Alle Angaben dieser Broschüre haben den Stand des Zeitpunkts der Drucklegung. Diese Broschüre ermöglicht - je nach Darstellung - einen ersten Überblick über das Fachgebiet und schlägt ausgewählte medizinische Diagnose- / Behandlungsmöglichkeiten vor. Obgleich wissenschaftlich fundiert, erheben die Darstellungen keinesfalls den Anspruch auf Vollständigkeit / Vorstellung aller Lehrmeinungen. Sämtliche Inhalte dieser Broschüre / oder deren - auch auszugsweise - Online-Darstellung, insbesondere solche zu Diagnostik und Behandlungsformen (Texte, Bilder, Grafiken etc.), verstehen sich als unverbindliche Unterstützung der durch Arzt und Fachpersonal auszuwählenden Therapie. Diese Broschüre ersetzt nicht die notwendige persönliche Anamnese und deren fachliche Gesamtbewertung eines Arztes / sachgerecht und qualifiziert ausgebildeten Fachpersonals unter Einbeziehung ggf. bereits laufender Therapien. Die Inhalte der Broschüre sind nur für das medizinische Fachpersonal bestimmt, nicht für Fachfremde, insbesondere nicht für Patienten.

In Zweifelsfällen suchen Sie bitte ergänzenden fachlichen Rat, auch wir unterstützen hierbei gern.

ORTHESEN

LENDEN-BECKEN- HÜFTBESCHWERDEN EMPFEHLUNGEN FÜR DIAGNOSE UND THERAPIE



DIRK NOWITZKI

Basketball-Legende, Arthrose-Patient und weltweiter Botschafter der Marke Bauerfeind

DIFFERENZIALDIAGNOSE IM LBH-BEREICH

ORIENTIERENDE FUNKTIONSUNTERSUCHUNG LBH

Hüftbeschwerden gehen häufig einher mit Schmerzen in den Bereichen unterer Rücken, Iliosakralgelenk, Leiste, Gesäß oder Bein. Im komplexen Lenden-Becken-Hüftbereich (LBH) bildet daher die differenzierte Diagnostik die Grundlage für den Therapieerfolg.

IM VIDEO

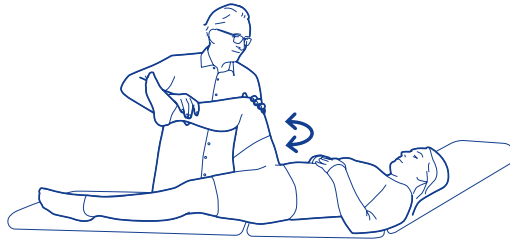


Die orientierende Funktionsuntersuchung LBH mit Prof. Dr. med. Stefan Sell
Ärztlicher Direktor Gelenkzentrum
Schwarzwald Enzkreiskliniken Neuenbürg

1 HÜFTGELENK Hüft-Rotationstest in Rückenlage

Hüfte und Knie in 90° bringen, dann Bein nach innen und außen drehen.

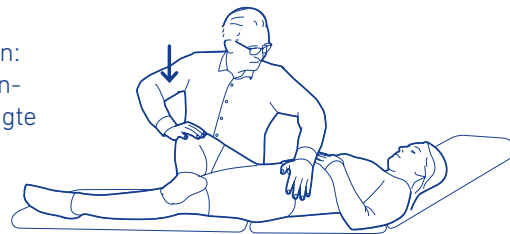
→ Schmerzausstrahlung in die Leiste verweist auf die Hüfte als Ursache



2 ILIOSAKRALGELENK ISG-Schmerzprovokation in Rückenlage

Ein Bein in Außenrotation über das andere legen: mit einer Hand den gegenüberliegenden Beckenkamm fixieren und der anderen Hand das gebeugte Knie nach unten in Richtung Bank drücken.

→ Schmerzen im ISG-Bereich verweisen auf das ISG als Ursache

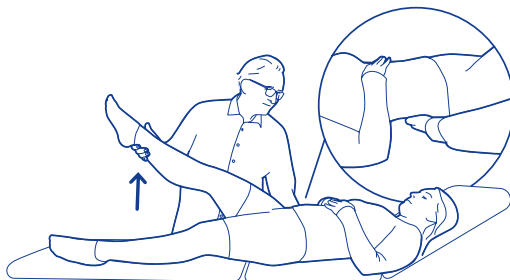


3 LUMBALER RÜCKEN LWS- Funktionstest in Rückenlage

Gestrecktes Bein passiv heben. Eine Hand liegt an LWS.

→ Lokale Rückenschmerzen verweisen auf die untere LWS als Ursache

→ Schmerzen mit Ausstrahlung verweisen auf den Nerv als Ursache



MULTIFAKTORIELLE THERAPIE

HOCHWERTIGE VERSORGUNGSLÖSUNGEN*

Arthrose umfasst vielfältige funktionelle Störungen der Strukturen eines Gelenkes und erfordert therapeutische Vielfalt. Zielführend können dabei Physiotherapie, Schmerzmittel, Ernährungsumstellung, Einlagen und multifunktionelle Orthesen sein.

CoxaTrain®



bei Diagnose
+ Coxarthrose
+ Instabilität des Hüftgelenks
+ Impingement Hüftgelenk

SacroLoc®



bei Diagnose
+ ISG-Arthrose
+ ISG-Syndrom
+ ISG-Blockierung

LumboLoc® Forte



bei Diagnose
+ Facettengelenksarthrose
+ Lumboischialgie
+ Lumbalsyndrom

* Die aufgeführten Indikationen der Produkte CoxaTrain, SacroLoc und LumboLoc Forte sind nur ein Auszug. Die vollständigen Indikationslisten sind über die Gebrauchsanweisungen einzusehen.